

TẬP ĐOÀN CÔNG NGHIỆP CAO SU VIỆT NAM  
CÔNG TY CỔ PHẦN CAO SU TÂY NINH

\*\*\*\*\*

**BÁO CÁO**  
**QUYẾT TOÁN TÀI CHÍNH**  
**GIỮA NIÊN ĐỘ**

**QUÝ 4 NĂM 2023**

(10/01/2024)

## BẢNG CÂN ĐỐI KẾ TOÁN GIỮA NIÊN ĐỘ

QUÝ 4 NĂM 2023


Tại ngày 31/12/2023

Đơn vị tính: Đồng Việt Nam

TÀI SẢN	MÃ SỐ	TM	SỐ CUỐI KỲ	SỐ ĐẦU KỲ
1	2	3	4	5
<b>A-TÀI SẢN NGẮN HẠN</b>	<b>100</b>		<b>152.424.295.883</b>	<b>165.783.059.131</b>
<b>I- Tiền và các khoản tương đương tiền</b>	<b>110</b>	<b>V.01</b>	<b>88.980.080.545</b>	<b>63.809.993.163</b>
1. Tiền	111		23.776.266.210	63.809.993.163
2. Các khoản tương đương tiền	112		65.203.814.335	0
<b>II- Đầu tư tài chính ngắn hạn</b>	<b>120</b>		<b>0</b>	<b>0</b>
<b>III- Các khoản phải thu ngắn hạn</b>	<b>130</b>		<b>19.285.971.583</b>	<b>34.976.137.884</b>
1. Phải thu ngắn hạn của khách hàng	131	V.03	6.226.911.846	344.359.597
2. Trả trước cho người bán ngắn hạn	132		836.011.981	28.221.427.147
3. Phải thu ngắn hạn khác	136	V.04a	12.342.750.074	6.530.053.458
4. Dự phòng phải thu ngắn hạn khó đòi	137	V.05	(119.702.318)	(119.702.318)
<b>IV- Hàng tồn kho</b>	<b>140</b>	<b>V.06</b>	<b>42.939.414.296</b>	<b>57.665.897.534</b>
1. Hàng tồn kho	141		42.939.414.296	57.665.897.534
2. Dự phòng giảm giá hàng tồn kho	149		0	0
<b>V- Tài sản ngắn hạn khác</b>	<b>150</b>		<b>1.218.829.459</b>	<b>9.331.030.550</b>
1. Chi phí trả trước ngắn hạn	151	V.10	1.218.829.459	89.976.070
2. Thuế và các khoản khác phải thu Nhà nước	153	V.11	0	9.241.054.480
<b>B-TÀI SẢN DÀI HẠN</b>	<b>200</b>		<b>1.490.471.639.057</b>	<b>1.493.873.454.806</b>
<b>I- Các khoản phải thu dài hạn</b>	<b>210</b>		<b>0</b>	<b>0</b>
1. Phải thu dài hạn khác	216	V.04b	0	0
<b>II- Tài sản cố định</b>	<b>220</b>		<b>212.354.288.548</b>	<b>219.579.070.331</b>
1. Tài sản cố định hữu hình	221	V.08	212.354.288.548	218.269.360.168
*Nguyên giá	222		474.295.278.521	468.208.171.780
*Giá trị hao mòn lũy kế	223		(261.940.989.973)	(249.938.811.612)
2. Tài sản cố định vô hình	227	V.09	0	1.309.710.163
*Nguyên giá	228		1.120.000.000	2.880.250.415
*Giá trị hao mòn lũy kế	229		(1.120.000.000)	(1.570.540.252)
<b>III- Bất động sản đầu tư</b>	<b>230</b>		<b>0</b>	<b>0</b>
<b>IV- Tài sản dở dang dài hạn</b>	<b>240</b>	<b>V.07</b>	<b>152.005.730.044</b>	<b>147.755.338.382</b>
1. Chi phí xây dựng cơ bản dở dang	242		152.005.730.044	147.755.338.382

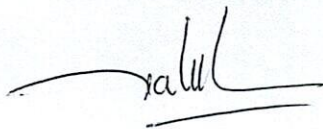
TÀI SẢN	MÃ SỐ	TM	SỐ CUỐI KỲ	SỐ ĐẦU KỲ
1	2	3	4	5
<b>V- Đầu tư tài chính dài hạn</b>	<b>250</b>	<b>V.02</b>	<b>1.125.776.938.029</b>	<b>1.125.776.938.029</b>
1. Đầu tư vào công ty con	251		968.839.917.788	968.839.917.788
2. Đầu tư vào công ty liên kết, liên doanh	252		24.500.000.000	24.500.000.000
3. Đầu tư góp vốn vào đơn vị khác	253		140.773.020.950	140.773.020.950
4. Dự phòng đầu tư tài chính dài hạn	254		(8.336.000.709)	(8.336.000.709)
<b>VI- Tài sản dài hạn khác</b>	<b>260</b>		<b>334.682.436</b>	<b>762.108.064</b>
1. Chi phí trả trước dài hạn	261	V.10	334.682.436	762.108.064
<b>TỔNG CỘNG TÀI SẢN (270 = 100 + 200)</b>	<b>270</b>		<b>1.642.895.934.940</b>	<b>1.659.656.513.937</b>
<b>C-NỢ PHẢI TRẢ</b>	<b>300</b>		<b>83.087.062.559</b>	<b>138.510.248.345</b>
<b>I- Nợ ngắn hạn</b>	<b>310</b>		<b>83.087.062.559</b>	<b>138.510.248.345</b>
1. Phải trả người bán ngắn hạn	311	V.12	2.890.007.305	2.696.753.460
2. Người mua trả tiền trước ngắn hạn	312		10.641.183.775	8.552.486.096
3. Thuế & các khoản phải nộp Nhà nước	313	V.13	4.557.519.984	5.463.202.318
4. Phải trả người lao động	314		34.414.728.747	36.803.345.047
5. Chi phí phải trả ngắn hạn	315	V.14	2.309.845.382	2.451.807.641
6. Phải trả ngắn hạn khác	319	V.15	547.460.156	29.797.364.575
7. Vay và nợ thuê tài chính ngắn hạn	320	V.12	0	11.200.000.000
8. Quỹ khen thưởng, phúc lợi	322		27.726.317.210	41.545.289.208
<b>II- Nợ dài hạn</b>	<b>330</b>		<b>0</b>	<b>0</b>
<b>D-VỐN CHỦ SỞ HỮU</b>	<b>400</b>		<b>1.559.808.872.381</b>	<b>1.521.146.265.592</b>
<b>I- Vốn chủ sở hữu</b>	<b>410</b>		<b>1.559.808.872.381</b>	<b>1.521.146.265.592</b>
1. Vốn góp của chủ sở hữu	411	VI.16	300.000.000.000	300.000.000.000
- Cổ phiếu phổ thông có quyền biểu quyết	411a		300.000.000.000	300.000.000.000
2. Cổ phiếu quỹ	415		(43.777.986.793)	(43.777.986.793)
3. Quỹ đầu tư phát triển	418		1.220.287.658.751	1.201.437.710.289
4. Lợi nhuận sau thuế chưa phân phối	421		83.299.200.423	63.486.542.096
- LNST chưa phân phối lũy kế đến cuối kỳ trước	421a		19.024.514.312	1.907.776.463
- LNST chưa phân phối kỳ này	421b		64.274.686.111	61.578.765.633
<b>II- Nguồn kinh phí và quỹ khác</b>	<b>430</b>		<b>0</b>	<b>0</b>
<b>TỔNG CỘNG NGUỒN VỐN (440 = 300 + 400)</b>	<b>440</b>		<b>1.642.895.934.940</b>	<b>1.659.656.513.937</b>

LẬP BIỂU



Ngô Long Phi

KẾ TOÁN TRƯỞNG



Trần Thị Tố Anh

Ngày 10 tháng 01 năm 2024

TỔNG GIÁM ĐỐC



Nguyễn Hồng Thái

**BÁO CÁO KẾT QUẢ HOẠT ĐỘNG KINH DOANH GIỮA NIÊN ĐỘ  
QUÝ 4 NĂM 2023**

Đơn vị tính: Đồng Việt Nam


CHỈ TIÊU	MÃ SỐ	TM	QUÝ 4		LŨY KẾ	
			Năm nay	Năm trước	Năm nay	Năm trước
1. Doanh thu bán hàng và cung cấp dịch vụ	01	VI.1	142.058.185.195	122.343.614.179	385.590.999.620	406.226.808.897
2. Các khoản giảm trừ doanh thu	02	VI.2	0	0	0	0
3. Doanh thu thuần về bán hàng và cung cấp DV (10 = 01 - 02)	10	VI.3	142.058.185.195	122.343.614.179	385.590.999.620	406.226.808.897
4. Giá vốn hàng bán	11	VI.4	105.489.453.990	73.554.869.825	320.048.991.410	307.810.469.920
5. Lợi nhuận gộp về bán hàng và cung cấp dịch vụ (20 = 10 - 11)	20		36.568.731.205	48.788.744.354	65.542.008.210	98.416.338.977
6. Doanh thu hoạt động tài chính	21	VI.5	4.113.540.047	4.511.410.787	19.385.941.326	8.300.562.881
7. Chi phí tài chính	22	VI.6	493.285.771	275.441.229	1.875.498.006	349.637.622
<i>Trong đó: Chi phí lãi vay</i>	23		417.287.710	22.246.575	1.788.164.559	22.246.575
8. Chi phí bán hàng	25	VI.9	873.790.775	1.054.849.931	2.797.481.219	3.326.761.601
9. Chi phí quản lý doanh nghiệp	26	VI.9	8.684.304.135	9.075.181.928	25.043.323.691	25.493.686.875
10. Lợi nhuận thuần từ HĐ KD [30 = 20 + (21 - 22) - (25 + 26)]	30		30.630.890.571	42.894.682.053	55.211.646.620	77.546.815.760
11. Thu nhập khác	31	VI.7	1.709.911.279	1.447.078.300	18.635.447.427	29.321.735.645
12. Chi phí khác	32	VI.8	481.571.133	642.513.420	2.414.513.388	2.426.667.627
13. Lợi nhuận khác (40 = 31 - 32)	40		1.228.340.146	804.564.880	16.220.934.039	26.895.068.018
14. Tổng lợi nhuận kế toán trước thuế (50 = 30 + 40)	50		31.859.230.717	43.699.246.933	71.432.580.659	104.441.883.778
15. Chi phí thuế TNDN hiện hành	51	VI.10	3.313.619.035	4.297.264.971	7.157.894.548	13.738.118.145
16. Chi phí thuế TNDN hoãn lại	52		0	0	0	0
17. Lợi nhuận sau thuế TNDN (60 = 50 - 51 - 52)	60		28.545.611.682	39.401.981.962	64.274.686.111	90.703.765.633

LẬP BIỂU



Ngô Long Phi

KẾ TOÁN TRƯỞNG



Trần Thị Tố Anh

Ngày 10 tháng 01 năm 2024

TỔNG GIÁM ĐỐC



Nguyễn Hồng Thái

**BÁO CÁO LƯU CHUYỂN TIỀN TỆ GIỮA NIÊN ĐỘ**  
**12 THÁNG NĂM 2023**  
(Theo phương pháp trực tiếp)

Đơn vị tính: Đồng Việt Nam

CHỈ TIÊU	MÃ SỐ	Thuyết minh	LŨY KẾ TỪ ĐẦU NĂM ĐẾN CUỐI QUÝ	
			Năm nay	Năm trước
1	2		4	5
<b>I-LƯU CHUYỂN TIỀN TỪ HOẠT ĐỘNG KINH DOANH</b>				
1.Tiền thu từ bán hàng, cung cấp dịch vụ và doanh thu khác	1		403.026.790.416	434.281.040.523
2.Tiền chi trả cho người cung cấp hàng hóa và dịch vụ	2		(116.356.488.335)	(149.810.931.886)
3.Tiền chi trả cho người lao động	3		(161.792.956.792)	(182.285.072.925)
4.Tiền lãi vay đã trả	4		(1.810.411.134)	0
5.Thuế Thu nhập doanh nghiệp đã nộp	5		(8.141.540.484)	(13.878.389.693)
6.Tiền thu khác từ hoạt động kinh doanh	6		18.011.829.198	14.296.975.573
7.Tiền chi khác cho hoạt động kinh doanh	7		(87.485.569.915)	(95.446.201.608)
<b>Lưu chuyển tiền thuần từ hoạt động kinh doanh</b>	<b>20</b>		<b>45.451.652.954</b>	<b>7.157.419.984</b>
<b>II-LƯU CHUYỂN TIỀN TỪ HOẠT ĐỘNG ĐẦU TƯ</b>				
1.Tiền chi để mua sắm, xây dựng TSCĐ và các tài sản dài hạn khác	21		(11.252.285.251)	(15.234.603.189)
2.Tiền thu từ thanh lý, nhượng bán TSCĐ và các tài sản dài hạn khác	22		15.452.280.009	22.249.275.147
3.Tiền chi đầu tư góp vốn vào đơn vị khác	25		0	(20.999.700.000)
4.Tiền thu hồi đầu tư góp vốn vào đơn vị khác	26		0	0
5.Tiền thu lãi cho vay, cổ tức và lợi nhuận được chia	27		15.820.266.598	12.210.595.967
<b>Lưu chuyển tiền thuần từ hoạt động đầu tư</b>	<b>30</b>		<b>20.020.261.356</b>	<b>(1.774.432.075)</b>
<b>III-LƯU CHUYỂN TIỀN TỪ HOẠT ĐỘNG TÀI CHÍNH</b>				
1.Tiền thu từ đi vay	33		36.700.000.000	11.200.000.000
2.Tiền trả nợ gốc vay	34	VIII.1	(47.900.000.000)	0
3.Cổ tức, lợi nhuận đã trả cho chủ sở hữu	36		(29.120.725.000)	(55.026.313.755)
<b>Lưu chuyển tiền thuần từ hoạt động tài chính</b>	<b>40</b>		<b>(40.320.725.000)</b>	<b>(43.826.313.755)</b>
<b>Lưu chuyển tiền thuần trong kỳ (50=20+30+40)</b>	<b>50</b>		<b>25.151.189.310</b>	<b>(38.443.325.846)</b>
<b>Tiền và tương đương tiền đầu kỳ</b>	<b>60</b>		<b>63.809.993.163</b>	<b>102.516.085.631</b>
Ảnh hưởng của thay đổi tỷ giá hối đoái quy đổi ngoại tệ	61		18.898.072	(262.766.622)
<b>Tiền và tương đương tiền cuối kỳ (70=50+60+61)</b>	<b>70</b>		<b>88.980.080.545</b>	<b>63.809.993.163</b>

LẬP BIỂU

Ngô Long Phi

KẾ TOÁN TRƯỞNG

Trần Thị Tố Anh

Ngày 10 tháng 01 năm 2024



Nguyễn Hồng Thái

## BẢN THUYẾT MINH BÁO CÁO TÀI CHÍNH GIỮA NIÊN ĐỘ 12 THÁNG NĂM 2023

### **I-Đặc điểm hoạt động của doanh nghiệp:**

#### ***1-Hình thức sở hữu vốn***

Công ty Cổ phần Cao su Tây Ninh được thành lập và hoạt động theo Giấy chứng nhận đăng ký doanh nghiệp công ty cổ phần số 4503000058 do Sở Kế hoạch và Đầu tư Tỉnh Tây Ninh cấp lần đầu ngày 28 tháng 12 năm 2006, đăng ký thay đổi lần thứ năm theo giấy chứng nhận đăng ký doanh nghiệp cổ phần số 3900242776 ngày 16 tháng 12 năm 2021.

Trụ sở chính của Công ty: Quốc lộ 22B, ấp Đá Hàng, xã Hiệp Thạnh, huyện Gò Dầu, tỉnh Tây Ninh.

Vốn điều lệ của Công ty là 300.000.000.000 đồng; tương đương 30.000.000 cổ phần, mệnh giá một cổ phần là 10.000 đồng/cổ phần.

#### ***3-Lĩnh vực và ngành nghề kinh doanh***

Trồng cây cao su; Bán lẻ hàng hóa khác mới trong các cửa hàng chuyên doanh (Các mặt hàng lưu niệm); Sản xuất bao bì bằng gỗ (Đóng pallet); Bảo dưỡng, sửa chữa ô tô và xe có động cơ khác (Dịch vụ rửa xe); Bán buôn tổng hợp (Bán buôn vật tư tổng hợp); Xây dựng nhà các loại (Xây lắp công trình dân dụng, công nghiệp); Bán buôn nhiên liệu rắn, lỏng, khí và các sản phẩm liên quan (Mua bán xăng, dầu, nhớt mỡ); Xây dựng công trình công ích (Các công trình thể thao, công trình thủy lợi); Cưa, xẻ, bào gỗ và bảo quản gỗ (Cưa, xẻ gỗ cao su); Chuẩn bị mặt bằng (San lấp mặt bằng); Hoạt động dịch vụ hỗ trợ kinh doanh khác còn lại chưa được phân vào đâu (Tổ chức bán đấu giá tài sản); Thoát nước và xử lý nước thải (Hệ thống thoát nước, xử lý nước thải); Bán buôn chuyên doanh khác chưa được phân vào đâu (Công nghiệp hóa chất, phân bón và cao su); Kinh doanh bất động sản, quyền sử dụng đất thuộc sở hữu, chủ sử dụng hoặc đi thuê (Kinh doanh nhà đất); Hoạt động dịch vụ sau thu hoạch (Chế biến cao su nguyên liệu); Trồng rừng và chăm sóc rừng (Chăm sóc cây cao su); Kiểm tra và phân tích kỹ thuật (Kiểm nghiệm cao su cốm SVR các loại và cao su ly tâm theo TCVN); Xây dựng công trình đường sắt và đường bộ (Thi công xây dựng công trình giao thông). Vận tải hàng hóa bằng đường bộ.

#### **4- Chu kỳ sản xuất kinh doanh thông thường: 12 tháng**

#### **5- Đặc điểm hoạt động của doanh nghiệp trong năm tài chính có ảnh hưởng đến Báo cáo tài chính:**

#### **6- Cấu trúc doanh nghiệp:**

- Danh sách các công ty con: Công ty Tây Ninh - Siêm Riệp Phát triển cao su
  - + Địa chỉ: Huyện Trapeng Prasat, tỉnh Oddar MeanChey, Vương quốc Campuchia
  - + Tỷ lệ quyền biểu quyết: 100%
  - + Tỷ lệ vốn góp: 100%

- Danh sách các công ty liên doanh, liên kết:

+ Công ty CP Chế biến - Xuất nhập khẩu gỗ Tây Ninh, địa chỉ: ấp Bến Mương, xã Thạnh Đức, Gò Dầu, Tây Ninh; tỷ lệ quyền biểu quyết: 49%, tỷ lệ góp vốn: 49%

- Danh sách các đơn vị trực thuộc không có tư cách pháp nhân:

**Tên đơn vị**

+ Cơ quan Công ty

+ Xí nghiệp Cơ khí chế biến

+ Nông trường cao su Gò Dầu

+ Nông trường cao su Cầu Khởi

+ Nông trường cao su Bến Củi

+ Xí nghiệp kinh doanh dịch vụ (CHXD)

+ Trung Tâm Y Tế

**Địa chỉ**

Xã Hiệp Thạnh, huyện Gò Dầu, tỉnh Tây Ninh

Xã Hiệp Thạnh, huyện Gò Dầu, tỉnh Tây Ninh

Xã Thạnh Đức, huyện Gò Dầu, tỉnh Tây Ninh

Xã Cầu Khởi, huyện Dương Minh Châu, tỉnh Tây Ninh

Xã Bến Củi, huyện Dương Minh Châu, tỉnh Tây Ninh

Xã Hiệp Thạnh, huyện Gò Dầu, tỉnh Tây Ninh

Xã Thạnh Đức, huyện Gò Dầu, tỉnh Tây Ninh

**II-Kỳ kế toán, đơn vị tiền tệ sử dụng trong kế toán:**

1-Kỳ kế toán năm của Công ty bắt đầu từ ngày 01/01 và kết thúc vào ngày 31/12.

2-Đơn vị tiền tệ sử dụng trong kế toán là đồng Việt Nam (VND)

**III-Chuẩn mực và chế độ kế toán áp dụng:**

**1-Chế độ kế toán áp dụng:**

Công ty áp dụng Chế độ kế toán Việt Nam ban hành theo Thông tư số 200/2014/TT-BTC ngày 22/12/2014 của Bộ Tài chính và Thông tư 53/2016/TT-BTC ngày 21/03/2016 của Bộ Tài chính về việc sửa đổi, bổ sung một số điều của Thông tư số 200/2014/TT-BTC.

**2-Tuyên bố về việc tuân thủ Chuẩn mực kế toán và Chế độ kế toán Việt Nam**

Công ty áp dụng các Chuẩn mực kế toán Việt Nam và các văn bản hướng dẫn chuẩn mực do Nhà nước đã ban hành. Các báo cáo tài chính được lập và trình bày theo đúng qui định của từng chuẩn mực, thông tư hướng dẫn thực hiện chuẩn mực và chế độ kế toán hiện hành áp dụng.

**IV-Các chính sách kế toán áp dụng:**

**V-Thông tin bổ sung cho các khoản mục trình bày trên Bảng cân đối kế toán:**

<b>1-Tiền:</b>	<b>Cuối kỳ</b>	<b>Đầu kỳ</b>
-Tiền mặt	392.966.900	761.992.233
-Tiền gửi Ngân hàng không kỳ hạn	23.383.299.310	63.048.000.930
- Các khoản tương đương tiền	65.203.814.335	0
<b>Cộng</b>	<b>88.980.080.545</b>	<b>63.809.993.163</b>
	0	0

2-Các khoản đầu tư tài chính:	Cuối kỳ			Đầu kỳ		
	Giá gốc	Dự phòng	Giá hợp lý	Giá gốc	Dự phòng	Giá hợp lý
b- Đầu tư góp vốn vào đơn vị khác						
- Đầu tư vào công ty con	968.839.917.788	0	968.839.917.788	968.839.917.788	0	968.839.917.788
+ Công ty Tây Ninh Siêm Riệp PTCS	968.839.917.788		968.839.917.788	968.839.917.788		968.839.917.788
- Đầu tư vào công ty liên doanh, liên kết	24.500.000.000	0	24.500.000.000	24.500.000.000	0	24.500.000.000
+ Công ty CP Chế biến XNK Gỗ Tây ninh	24.500.000.000		24.500.000.000	24.500.000.000		24.500.000.000
- Đầu tư vào đơn vị khác	140.773.020.950	(8.336.000.709)	132.437.020.241	140.773.020.950	(8.336.000.709)	132.437.020.241
+ Công ty CP Cao su Dầu Tiếng Lào Cai	36.951.850.950	(164.243.182)	36.787.607.768	36.951.850.950	(164.243.182)	36.787.607.768
+ Công ty CP Cao su Việt Lào	77.500.000.000		77.500.000.000	77.500.000.000		77.500.000.000
+ Công ty CP TMDV và DL Cao su	8.661.170.000	(8.171.757.527)	489.412.473	8.661.170.000	(8.171.757.527)	489.412.473
+ Công ty CP Phát triển ĐT và KCN Cao su Việt Nam	17.660.000.000	0	17.660.000.000	17.660.000.000	0	17.660.000.000
<b>Cộng</b>	<b>1.134.112.938.738</b>	<b>(8.336.000.709)</b>	<b>1.125.776.938.029</b>	<b>1.134.112.938.738</b>	<b>(8.336.000.709)</b>	<b>1.125.776.938.029</b>
	0	0	0	0	0	0
<b>3-Phải thu của khách hàng</b>				<b>Cuối kỳ</b>	<b>Đầu kỳ</b>	
<b>a- Phải thu của khách hàng ngắn hạn</b>				<b>6.226.911.846</b>	<b>344.359.597</b>	
-Chi tiết các khoản phải thu của khách hàng chiếm từ 10%						
trở lên trên tổng phải thu khách hàng				6.226.911.846	327.693.937	
+ EDGPOINT GROUP				4.320.859.116	0	
+ Cty TNHH TM&DV Việt Thổ				1.467.893.952	0	
+ Phải thu tiền bán nhiên liệu (CHXD)				225.944.460	105.980.710	
+ Cty TNHH Trần Ngọc Tâm				119.702.318	140.143.727	
+ Tiền khám chữa bệnh				92.512.000	81.569.500	
-Các khoản phải thu khách hàng khác				0	16.665.660	
<b>Cộng</b>				<b>6.226.911.846</b>	<b>344.359.597</b>	
				0	0	



4-Phải thu khác	Cuối kỳ		Đầu kỳ	
	Giá trị	Dự phòng	Giá trị	Dự phòng
<b>a- Ngắn hạn</b>				
-Phải thu về lãi tiền gửi	34.217.121		0	
-Phải thu về thuế TNCN của công nhân	4.686.522.609		4.816.905.161	
-Phải thu Công ty CP Thành Thành Công - Biên Hòa	1.009.572.000		1.102.483.000	
-Phải thu cổ tức Công ty CP Cao su Việt Lào	3.517.608.918		0	
- Phải thu người lao động (tạm ứng)	1.061.800.812		248.779.470	
- Phải thu khác	2.033.028.614		361.885.827	
<b>Cộng</b>	<b>12.342.750.074</b>	<b>0</b>	<b>6.530.053.458</b>	<b>0</b>
	0		0	
<b>b- Dài hạn</b>				
- Ký cược, ký quỹ	0	0	0	0
<b>Cộng</b>	<b>0</b>	<b>0</b>	<b>0</b>	<b>0</b>
			0	

5- Nợ xấu	Cuối kỳ			Đầu kỳ		
	Giá gốc	Giá trị có thể thu hồi	Đối tượng nợ	Giá gốc	Giá trị có thể thu hồi	Đối tượng nợ
- Tổng giá trị các khoản phải thu, cho vay quá hạn thanh toán hoặc chưa quá hạn nhưng khó có khả năng thu hồi						
<i>Cty TNHH Trần Ngọc Tâm</i>	(119.702.318)			(119.702.318)		
<b>Cộng</b>	<b>(119.702.318)</b>	<b>0</b>		<b>(119.702.318)</b>	<b>0</b>	
	0			0		

6-Hàng tồn kho:	Cuối kỳ		Đầu kỳ	
	Giá gốc	Dự phòng	Giá gốc	Dự phòng
-Nguyên liệu, vật liệu	12.777.546.755		12.424.898.091	
-Công cụ, dụng cụ	3.469.312.444		3.600.187.764	
-Thành phẩm	26.090.366.528	0	41.156.931.789	0
-Hàng hóa	602.188.569		483.879.890	
<b>Cộng</b>	<b>42.939.414.296</b>	<b>0</b>	<b>57.665.897.534</b>	<b>0</b>
	0	0	0	0

7- Tài sản dở dang dài hạn	Cuối kỳ		Đầu kỳ	
	Giá gốc	Giá trị có thể thu hồi	Giá gốc	Giá trị có thể thu hồi
b/ Xây dựng cơ bản dở dang				
- XDCB	152.005.730.044	152.005.730.044	147.755.338.382	147.755.338.382
<b>Cộng</b>	<b>152.005.730.044</b>	<b>152.005.730.044</b>	<b>147.755.338.382</b>	<b>147.755.338.382</b>
	0		0	

**8-Tăng, giảm TSCĐ hữu hình:**

Khoản mục	Nhà cửa Vật kiến trúc	Máy móc thiết bị	Phương tiện vận tải truyền dẫn	Thiết bị dụng cụ quản lý	Vườn cây kinh doanh	Tổng cộng
<b>I-Nguyên giá TSCĐ hữu hình</b>						
Số dư đầu năm	83.780.664.777	97.726.632.192	32.765.003.272	6.620.569.280	247.315.302.259	468.208.171.780
-Tăng do mua trong năm						0
-Tăng do đầu tư XDCB hoàn thành		865.770.000	589.000.000		13.674.771.931	15.129.541.931
-Giảm do Thanh lý, nhượng bán		(1.358.986.269)	(2.701.204.826)		(4.982.244.095)	(9.042.435.190)
Số dư cuối năm	83.780.664.777	97.233.415.923	30.652.798.446	6.620.569.280	256.007.830.095	474.295.278.521
<b>II-Giá trị hao mòn lũy kế</b>						
Số dư đầu năm	63.146.348.881	83.881.817.784	28.780.947.733	6.269.588.187	67.860.109.027	249.938.811.612
-Tăng do khấu hao trong năm	2.401.094.538	4.647.797.107	618.268.117	137.357.447	11.948.814.409	19.753.331.618
-Giảm do Thanh lý, nhượng bán		(1.358.986.269)	(2.701.204.826)		(3.690.962.162)	(7.751.153.257)
Số dư cuối năm	65.547.443.419	87.170.628.622	26.698.011.024	6.406.945.634	76.117.961.274	261.940.989.973
<b>III-GTCL của TSCĐ hữu hình</b>						
-Tại ngày đầu năm	20.634.315.896	13.844.814.408	3.984.055.539	350.981.093	179.455.193.232	218.269.360.168
-Tại ngày cuối năm	18.233.221.358	10.062.787.301	3.954.787.422	213.623.646	179.889.868.821	212.354.288.548
						0

9-Tăng, giảm TSCĐ vô hình:

Khoản mục	Quyền sử dụng đất	Phần mềm kế toán, quản lý vườn cây				Tổng cộng	
<b>I-Nguyên giá TSCĐ vô hình</b>							
Số dư đầu năm	1.760.250.415	1.120.000.000	0	0	0	2.880.250.415	
-Giảm khác	(1.760.250.415)		0	0	0	(1.760.250.415)	
Số dư cuối năm	0	1.120.000.000	0	0	0	1.120.000.000	
<b>II-Giá trị hao mòn lũy kế</b>							
Số dư đầu năm	450.540.252	1.120.000.000	0	0	0	1.570.540.252	
-Khấu hao trong năm	20.955.360	0	0	0	0	20.955.360	
-Giảm khác	(471.495.612)		0	0	0	(471.495.612)	
Số dư cuối năm	0	1.120.000.000	0	0	0	1.120.000.000	
<b>III-GTCL của TSCĐ vô hình</b>							
-Tại ngày đầu năm	1.309.710.163	0	0	0	0	1.309.710.163	
-Tại ngày cuối năm	0	0	0	0	0	0	
					<b>Cuối kỳ</b>	<b>Đầu kỳ</b>	
<b>10-Chi phí trả trước</b>							
a/ Ngắn hạn (chi tiết theo từng khoản mục)							
- Các khoản khác							
					1.218.829.459	89.976.070	
<b>Cộng</b>					<b>0</b>	<b>1.218.829.459</b>	<b>89.976.070</b>
b/ Dài hạn							
- Chi phí thực hiện Chứng chỉ rừng bền vững							
					334.682.436	762.108.064	
<b>Cộng</b>					<b>0</b>	<b>334.682.436</b>	<b>762.108.064</b>
<b>11- Tài sản khác</b>							
a/ Ngắn hạn (chi tiết theo từng khoản mục)							
- Thuế và các khoản khác phải thu Nhà nước							
					0	9.241.054.480	
+ Tiền thuê đất							
					0	9.241.054.480	
<b>Cộng</b>					<b>0</b>	<b>0</b>	<b>9.241.054.480</b>

12- Vay và nợ thuê tài chính	Cuối kỳ		Trong kỳ		Đầu kỳ	
	Giá trị	Số có khả năng trả nợ	Tăng	Giảm	Giá trị	Số có khả năng trả nợ
- Vay ngắn hạn	0	0	36.700.000.000	47.900.000.000	11.200.000.000	11.200.000.000
<b>Cộng</b>	<b>0</b>	<b>0</b>	<b>36.700.000.000</b>	<b>47.900.000.000</b>	<b>11.200.000.000</b>	<b>11.200.000.000</b>

0

0

12- Phải trả người bán	Cuối kỳ		Đầu kỳ	
	Giá trị	Số có khả năng trả nợ	Giá trị	Số có khả năng trả nợ
a/ Các khoản phải trả người bán ngắn hạn	2.890.007.305	2.890.007.305	2.696.753.460	2.696.753.460
- Chi tiết cho từng đối tượng chiếm từ 10% trở lên	2.641.733.316	2.641.733.316	2.665.658.460	2.665.658.460
+ Công ty CP Cơ Khí Cao su	824.385.600	824.385.600	650.507.500	650.507.500
+ Viện Nghiên Cứu Cao Su Việt Nam	708.750.000	708.750.000	620.340.000	620.340.000
+ Cty TNHH SXTM Trường Nghi	293.122.500	293.122.500	312.224.000	312.224.000
+ Cty TNHH Tín Thành	0	0	230.422.500	230.422.500
+ Cty TNHH ĐTXD Thiên Hải	148.752.000	148.752.000	349.702.000	349.702.000
+ Cty TNHH SX TM DV H&K	0	0	104.995.000	104.995.000
+ Cty CP F.A	216.723.216	216.723.216	252.777.460	252.777.460
+ Nguyễn Trọng Hòa	0	0	92.000.000	92.000.000
+ Công ty TNHH Quế Lâm Phương Nam	435.200.000	435.200.000		
+ Cty TNHH XD Hoàng Phương	14.800.000	14.800.000	52.690.000	52.690.000
- Phải trả cho các đối tượng khác	248.273.989	248.273.989	31.095.000	31.095.000
<b>Cộng</b>	<b>2.890.007.305</b>	<b>2.890.007.305</b>	<b>2.696.753.460</b>	<b>2.696.753.460</b>
	0		0	
13- Thuế và các khoản phải nộp nhà nước (thừa +/- thiếu -)	Đầu kỳ	Số phải nộp trong kỳ	Số đã nộp trong kỳ	Cuối kỳ
+Thuế GTGT	1.055.056.311	10.391.451.675	10.390.867.169	1.055.640.817
+Thuế nhập khẩu	0	993.058.794	993.058.794	0
+Thuế TNDN	4.297.264.971	7.157.894.548	8.141.540.484	3.313.619.035
+Tiền thuê đất	(9.241.054.480)	21.328.080.274	12.087.025.794	0
+Thuế môn bài	0	7.000.000	7.000.000	0
+Thuế TNCN	95.745.036	5.402.756.821	5.326.621.245	171.880.612
+Thuế sử dụng đất PNN	0	20.585.709	20.585.709	0
+Thuế khác	15.136.000	132.797.440	131.553.920	16.379.520
+Phí, lệ phí và các khoản phải nộp	0	31.500.000	31.500.000	0
<b>Cộng</b>	<b>-3.777.852.162</b>	<b>45.465.125.261</b>	<b>37.129.753.115</b>	<b>4.557.519.984</b>
	0	0	0	0

\* **Thuế Giá trị gia tăng:** Công ty áp dụng luật thuế giá trị gia tăng với phương pháp tính thuế là phương pháp khấu trừ.

\* **Thuế Thu nhập doanh nghiệp hiện hành:**

- Công ty đang áp dụng mức thuế suất thuế thu nhập doanh nghiệp theo thông tư số 96/2015/TT-BTC ngày 22/06/2015 của Bộ Tài chính về thuế Thu nhập doanh nghiệp.

\* **Các loại thuế khác:**

- Công ty áp dụng các loại sắc thuế khác như thuế môn bài, thuế thu nhập cá nhân.. theo đúng quy định hiện hành.

	Cuối kỳ	Đầu kỳ
<b>14-Chi phí phải trả</b>		
a/ Ngắn hạn	2.309.845.382	2.451.807.641
- Trích trước CP bồi dưỡng độc hại	526.665.000	512.875.000
- Trích trước CP kiểm toán BCTC và kiểm toán nội bộ	305.000.000	210.000.000
- Trích trước CP tiền ăn giữa ca	792.940.000	900.426.000
- Chi phí tiền điện T.12/2023	339.536.333	412.412.539
- CP sửa chữa theo HĐ khoán 159A	242.881.300	232.065.900
- Các khoản trích trước khác	102.822.749	184.028.202
<b>Cộng</b>	<b>2.309.845.382</b>	<b>2.451.807.641</b>
	0	0
<b>15- Phải trả khác</b>	<b>Cuối kỳ</b>	<b>Đầu kỳ</b>
a/ Ngắn hạn	547.460.156	29.797.364.575
- Bảo lãnh thực hiện hợp đồng	380.000.000	387.791.000
- Cổ tức, lợi nhuận phải trả	101.880.000	29.222.605.000
- Các khoản phải trả, phải nộp khác	65.580.156	186.968.575
<b>Cộng</b>	<b>547.460.156</b>	<b>29.797.364.575</b>
	0	0
<b>16- Vốn chủ sở hữu</b>	<b>Cuối kỳ</b>	<b>Đầu kỳ</b>
a/ Bảng đối chiếu biến động của Vốn chủ sở hữu (Phụ lục)		
b/ Chi tiết vốn góp của chủ sở hữu		
- Vốn góp của công ty mẹ (nếu là công ty con)	180.000.000.000	180.000.000.000
- Cổ phiếu quỹ	8.750.000.000	8.750.000.000
- Vốn góp của đối tượng khác	111.250.000.000	111.250.000.000
<b>Cộng</b>	<b>300.000.000.000</b>	<b>300.000.000.000</b>

c/ Cổ phiếu		<b>Cuối kỳ</b>	<b>Đầu kỳ</b>
- Số lượng cổ phiếu đăng ký phát hành		30.000.000	30.000.000
- Số lượng cổ phiếu đã bán ra công chúng		30.000.000	30.000.000
+ Cổ phiếu phổ thông		30.000.000	30.000.000
- Số lượng cổ phiếu được mua lại (cổ phiếu quỹ)		875.000	875.000
+ Cổ phiếu phổ thông		875.000	875.000
- Số lượng cổ phiếu đang lưu hành		29.125.000	29.125.000
+ Cổ phiếu phổ thông		29.125.000	29.125.000
d/ Các quỹ của doanh nghiệp		<b>Cuối kỳ</b>	<b>Đầu kỳ</b>
- Quỹ đầu tư phát triển		1.220.287.658.751	1.201.437.710.289
		0	0
<b>17- Các khoản mục ngoài Bảng cân đối kế toán</b>		<b>Cuối kỳ</b>	<b>Đầu kỳ</b>
a/ Tài sản nhận giữ hộ			
- Vật tư, hàng hóa nhận giữ hộ, gia công, nhận ủy thác		8.970.000	8.970.000
b/ Ngoại tệ các loại (USD)		70.368,76	361.559,74
c/ Nợ khó đòi đã xử lý		2.798.117.781	2.798.117.781
<b>VI-Thông tin bổ sung cho các khoản mục trình bày trong Báo cáo kết quả hoạt động kinh doanh:</b>			
<b>1-Tổng doanh thu bán hàng và cung cấp dịch vụ:</b>		<b>Kỳ này</b>	<b>Kỳ trước</b>
-Doanh thu bán hàng hóa		66.508.577.477	52.450.702.036
-Doanh thu bán thành phẩm		302.820.544.353	340.581.838.093
-Doanh thu dịch vụ		16.261.877.790	13.194.268.768
<b>Cộng</b>	<b>0</b>	<b>385.590.999.620</b>	<b>406.226.808.897</b>
<b>2-Các khoản giảm trừ doanh thu:</b>		<b>Kỳ này</b>	<b>Kỳ trước</b>
-Chiết khấu thương mại		0	0
<b>Cộng</b>	<b>0</b>	<b>0</b>	<b>0</b>

<b>3-Doanh thu thuần về bán hàng và cung cấp dịch vụ (Mã số 10):</b>		<b>Kỳ này</b>	<b>Kỳ trước</b>
-Doanh thu thuần bán hàng hóa		66.508.577.477	52.450.702.036
-Doanh thu thuần bán thành phẩm		302.820.544.353	340.581.838.093
-Doanh thu thuần dịch vụ		16.261.877.790	13.194.268.768
<b>Cộng</b>	<b>0</b>	<b>385.590.999.620</b>	<b>406.226.808.897</b>
<b>4-Giá vốn hàng bán:</b>			
		<b>Kỳ này</b>	<b>Kỳ trước</b>
-Giá vốn của hàng hóa đã bán		65.472.437.097	51.725.048.579
-Giá vốn của thành phẩm đã bán		238.500.797.849	243.126.186.318
-Giá vốn của dịch vụ đã cung cấp		16.075.756.464	12.959.235.023
<b>Cộng</b>	<b>0</b>	<b>320.048.991.410</b>	<b>307.810.469.920</b>
<b>5-Doanh thu hoạt động tài chính:</b>			
		<b>Kỳ này</b>	<b>Kỳ trước</b>
-Lãi tiền gửi		375.831.436	589.387.507
-Cổ tức, lợi nhuận được chia		18.469.168.501	5.709.308.444
-Lãi chênh lệch tỷ giá		540.941.389	2.001.866.930
<b>Cộng</b>	<b>0</b>	<b>19.385.941.326</b>	<b>8.300.562.881</b>
<b>6-Chi phí tài chính:</b>			
		<b>Kỳ này</b>	<b>Kỳ trước</b>
-Dự phòng giảm giá các khoản đầu tư		0	-78.050.408
-Lỗ chênh lệch tỷ giá đã thực hiện		87.333.447	405.441.455
-Chi phí lãi vay ngân hàng		1.788.164.559	22.246.575
<b>Cộng</b>	<b>0</b>	<b>1.875.498.006</b>	<b>349.637.622</b>
<b>7-Thu nhập khác:</b>			
		<b>Kỳ này</b>	<b>Kỳ trước</b>
-TSCĐ thanh lý		12.807.551.949	23.405.191.513
-Cao su gãy đổ		720.645.000	154.139.000
-Khác		5.107.250.478	5.762.405.132
<b>Cộng</b>	<b>0</b>	<b>18.635.447.427</b>	<b>29.321.735.645</b>
<b>8-Chi phí khác:</b>			
		<b>Kỳ này</b>	<b>Kỳ trước</b>
-Cao su gãy đổ		10.657.000	1.800.000
-Khác		2.403.856.388	2.424.867.627
<b>Cộng</b>	<b>0</b>	<b>2.414.513.388</b>	<b>2.426.667.627</b>

<b>9- Chi phí bán hàng và chi phí quản lý doanh nghiệp</b>		<b>Kỳ này</b>	<b>Kỳ trước</b>
<b>a/ Các khoản chi phí quản lý doanh nghiệp phát sinh trong kỳ</b>	<b>0</b>	<b>25.043.323.691</b>	<b>25.493.686.875</b>
- Chi tiết các khoản chiếm từ 10% trở lên trên tổng chi phí QLDN		17.794.536.045	19.801.651.186
+ Nguyên vật liệu, đồ dùng		1.013.890.011	1.090.121.154
+ Nhân viên quản lý		13.199.843.028	14.788.395.623
+ Khấu hao TSCĐ		955.429.710	1.000.531.598
+ Thuế, phí, lệ phí		307.084.451	380.584.493
+ Dịch vụ mua ngoài		926.943.912	994.609.515
+ Trợ cấp nghỉ việc		1.391.344.933	1.547.408.803
- Các khoản chi phí QLDN khác	<b>0</b>	<b>7.248.787.646</b>	<b>5.692.035.689</b>
		<b>Kỳ này</b>	<b>Kỳ trước</b>
<b>b/ Các khoản chi phí bán hàng phát sinh trong kỳ</b>	<b>0</b>	<b>2.797.481.219</b>	<b>3.326.761.601</b>
- Chi tiết các khoản chiếm từ 10% trở lên trên tổng chi phí bán hàng		2.665.394.771	3.166.341.802
+ Chi phí vật liệu, bao bì, kiểm nghiệm		1.503.665.743	1.943.314.460
+ Chi phí vận chuyển, bốc xếp		822.784.966	833.591.748
+ Chi phí quảng cáo		185.218.855	179.661.616
+ Chi phí xuất khẩu		153.725.207	209.773.978
- Các khoản chi phí bán hàng khác		132.086.448	160.419.799
		<b>Kỳ này</b>	<b>Kỳ trước</b>
<b>10-Chi phí thuế thu nhập doanh nghiệp hiện hành:</b>			
-Chi phí thuế TNDN tính trên thu nhập chịu thuế năm hiện hành		7.157.894.548	13.738.118.145
<b>Cộng</b>	<b>0</b>	<b>7.157.894.548</b>	<b>13.738.118.145</b>
		<b>Kỳ này</b>	<b>Kỳ trước</b>
<b>VII. Thông tin bổ sung cho các khoản mục trình bày trong Báo cáo Lưu chuyển tiền tệ</b>			
1. Số tiền đi vay thực thu trong kỳ		<b>36.700.000.000</b>	<b>0</b>
- Tiền thu từ đi vay theo kế ước thông thường		36.700.000.000	0
2. Số tiền đã thực trả gốc vay trong kỳ		<b>47.900.000.000</b>	<b>0</b>
- Tiền trả nợ gốc vay theo kế ước thông thường		47.900.000.000	0



### VIII-Những thông tin khác

#### 1- Báo cáo bộ phận

Công ty không lập báo cáo bộ phận vì không thỏa mãn 1 trong 3 điều kiện phải lập báo cáo bộ phận theo lĩnh vực kinh doanh hay khu vực địa lý được quy định tại Thông tư 20/2006/TT-BTC ngày 20/3/2006 của Bộ Tài chính v/v hướng dẫn thực hiện sáu (06) chuẩn mực kế toán ban hành theo Quyết định số 12/2005/QĐ-BTC ngày 15/02/2005 của Bộ trưởng Bộ Tài chính.

#### 2. Số liệu so sánh:

Số liệu so sánh trên Bảng Cân đối kế toán và thuyết minh tương ứng là số liệu của Báo cáo tài chính riêng cho năm tài chính kết thúc ngày 31/12/2022 đã được kiểm toán bởi Công ty TNHH kiểm toán AFC Việt Nam - CN Phía Bắc và được điều chỉnh bởi thông báo kết quả kiểm toán nhà nước số 452/TB-KTNN ngày 26/07/2023, số liệu so sánh trên Báo cáo Kết quả hoạt động kinh doanh, Báo cáo lưu chuyển tiền tệ quý 4/2023 là số liệu của Báo cáo tài chính năm 2022 do công ty tự lập và được điều chỉnh bởi thông báo kết quả kiểm toán nhà nước số 452/TB-KTNN ngày 26/07/2023.

\*Thuyết minh chi tiết các chi tiêu điều chỉnh BCTC năm 2022 theo kết quả KTNN như sau:

**BẢNG CÂN ĐỐI KẾ TOÁN TẠI NGÀY 31/12/2022**

CHỈ TIÊU	MÃ SỐ	SỐ TRƯỚC KTNN	SỐ SAU KTNN	CHÊNH LỆCH
1	2	3	4	4
<b>A-TÀI SẢN NGẮN HẠN</b>	<b>100</b>	<b>165.294.186.203</b>	<b>165.783.059.131</b>	<b>488.872.928</b>
<b>III- Các khoản phải thu ngắn hạn</b>	<b>130</b>	<b>34.955.696.475</b>	<b>34.976.137.884</b>	<b>20.441.409</b>
1. Dự phòng phải thu ngắn hạn khó đòi	137	(140.143.727)	(119.702.318)	20.441.409
<b>IV- Hàng tồn kho</b>	<b>140</b>	<b>57.197.466.015</b>	<b>57.665.897.534</b>	<b>468.431.519</b>
1. Hàng tồn kho	141	57.197.466.015	57.665.897.534	468.431.519
<b>TỔNG CỘNG TÀI SẢN (270 = 100 + 200)</b>	<b>270</b>	<b>1.659.167.641.009</b>	<b>1.659.656.513.937</b>	<b>488.872.928</b>
<b>C-NỢ PHẢI TRẢ</b>	<b>300</b>	<b>138.455.051.728</b>	<b>138.510.248.345</b>	<b>55.196.617</b>
<b>I- Nợ ngắn hạn</b>	<b>310</b>	<b>138.455.051.728</b>	<b>138.510.248.345</b>	<b>55.196.617</b>
1. Thuế & các khoản phải nộp Nhà nước	313	5.408.005.701	5.463.202.318	55.196.617
<b>D-VỐN CHỦ SỞ HỮU</b>	<b>400</b>	<b>1.520.712.589.281</b>	<b>1.521.146.265.592</b>	<b>433.676.311</b>
<b>I- Vốn chủ sở hữu</b>	<b>410</b>	<b>1.520.712.589.281</b>	<b>1.521.146.265.592</b>	<b>433.676.311</b>
1. Lợi nhuận sau thuế chưa phân phối	421	63.052.865.785	63.486.542.096	433.676.311
- LNST chưa phân phối kỳ này	421b	61.145.089.322	61.578.765.633	433.676.311
<b>TỔNG CỘNG NGUỒN VỐN (440 = 300 + 400)</b>	<b>440</b>	<b>1.659.167.641.009</b>	<b>1.659.656.513.937</b>	<b>488.872.928</b>

\*Nguyên nhân chênh lệch

<b>TÀI SẢN TĂNG</b>	<b>488.872.928 đồng</b>
<b>1. Dự phòng các khoản phải thu khó đòi giảm</b>	<b>20.441.409 đồng</b>
- Do công ty đã thu hồi được khoản tiền ngày 23/03/2023 của Công ty Trần Ngọc Tâm nhưng chưa hạch toán điều chỉnh hoàn nhập	20.441.409 đồng
<b>2. Hàng tồn kho tăng</b>	<b>468.431.519 đồng</b>
- Công ty hạch toán vào giá thành lượng nhiên liệu Gas LPG và NH3 tồn kho của Xí Nghiệp Chế Biến	419.305.519 đồng
- Công ty hạch toán vào chi phí bán hàng đối với vật tư hóa chất tồn kho của Phòng quản lý chất lượng	49.126.000 đồng
<b>NGUỒN VỐN TĂNG</b>	<b>488.872.928 đồng</b>
<b>1. Thuế và các khoản phải nộp Nhà nước tăng</b>	<b>55.196.617 đồng</b>
- Do doanh thu chi phí thay đổi (tăng lãi, tăng thuế TNDN)	55.196.617 đồng
<b>2. Lợi nhuận chưa phân phối kỳ này tăng</b>	<b>433.676.311 đồng</b>
- Do kết quả Kiểm toán thay đổi	433.676.311 đồng

**BÁO CÁO KẾT QUẢ HOẠT ĐỘNG KINH DOANH NĂM 2022**

CHỈ TIÊU	MÃ SỐ	SỐ TRƯỚC KTNN	SỐ SAU KTNN	CHỆNH LỆCH
<b>1. Doanh thu bán hàng và cung cấp dịch vụ</b>	<b>01</b>	406.226.808.897	406.226.808.897	-
<b>2. Các khoản giảm trừ doanh thu</b>	<b>02</b>	0	0	-
<b>3. Doanh thu thuần về bán hàng và cung cấp DV (10 = 01 - 02)</b>	<b>10</b>	406.226.808.897	406.226.808.897	-
<b>4. Giá vốn hàng bán</b>	<b>11</b>	308.229.775.439	307.810.469.920	(419.305.519)
<b>5. Lợi nhuận gộp về bán hàng và cung cấp dịch vụ (20 = 10 - 11)</b>	<b>20</b>	97.997.033.458	98.416.338.977	419.305.519
<b>6. Doanh thu hoạt động tài chính</b>	<b>21</b>	8.300.562.881	8.300.562.881	-
<b>7. Chi phí tài chính</b>	<b>22</b>	349.637.622	349.637.622	-
<i>Trong đó: Chi phí lãi vay</i>	<b>23</b>	22.246.575	22.246.575	-
<b>8. Chi phí bán hàng</b>	<b>25</b>	3.375.887.601	3.326.761.601	(49.126.000)
<b>9. Chi phí quản lý doanh nghiệp</b>	<b>26</b>	25.514.128.284	25.493.686.875	(20.441.409)
<b>10. Lợi nhuận thuần từ HĐ KD [30 = 20 + (21 - 22) - (25 + 26)]</b>	<b>30</b>	77.057.942.832	77.546.815.760	488.872.928
<b>11. Thu nhập khác</b>	<b>31</b>	29.321.735.645	29.321.735.645	-
<b>12. Chi phí khác</b>	<b>32</b>	2.426.667.627	2.426.667.627	-
<b>13. Lợi nhuận khác (40 = 31 - 32)</b>	<b>40</b>	26.895.068.018	26.895.068.018	-
<b>14. Tổng lợi nhuận kế toán trước thuế (50 = 30 + 40)</b>	<b>50</b>	103.953.010.850	104.441.883.778	488.872.928
<b>15. Chi phí thuế TNDN hiện hành</b>	<b>51</b>	13.682.921.528	13.738.118.145	55.196.617
<b>16. Chi phí thuế TNDN hoãn lại</b>	<b>52</b>	0	0	-
<b>17. Lợi nhuận sau thuế TNDN (60 = 50 - 51 - 52)</b>	<b>60</b>	90.270.089.322	90.703.765.633	433.676.311

**\*Nguyên nhân chênh lệch**


<b>1. Giá vốn hàng bán giảm</b>	<b>419.305.519 đồng</b>
- Giá vốn hàng bán tương ứng lượng nhiên liệu Gas LPG và Nh3 tồn kho đã hạch toán vào giá thành	419.305.519 đồng
<b>2. Chi phí bán hàng giảm</b>	<b>49.126.000 đồng</b>
- Công ty hạch toán vào chi phí bán hàng đối với vật tư hóa chất tồn kho của Phòng quản lý chất lượng	49.126.000 đồng
<b>3. Chi phí quản lý doanh nghiệp giảm</b>	<b>20.441.409 đồng</b>
- Do công ty đã thu hồi được khoản tiền ngày 23/03/2023 của Công ty Trần Ngọc Tâm nhưng chưa hạch toán điều chỉnh hoàn nhập	20.441.409 đồng
<b>4. Chi phí thuế TNDN hiện hành tăng</b>	<b>55.196.617 đồng</b>
- Do doanh thu, chi phí thay đổi.	55.196.617 đồng
<b>5. Tổng lợi nhuận sau thuế tăng</b>	<b>433.676.311 đồng</b>
- Do kết quả kiểm toán thay đổi	433.676.311 đồng

<b>3. Những thông tin về các bên liên quan</b>	
<b>3.1. Giao dịch với các thành viên chủ chốt</b>	
Tiền lương, thù lao của Người quản lý hạch toán vào chi phí SXKD trong kỳ	<b>Kỳ này</b>
+ Tiền lương	1.953.503.396
+ Tiền thù lao	243.698.500
<b>Cộng</b>	<b><u>2.197.201.896</u></b>
<b>3.2. Các bên liên quan</b>	
<b>a. Các khoản phải thu - phải trả với các bên liên quan tại ngày cuối kỳ như sau:</b>	
- Công ty CP Cao su Việt Lào	
+ Phải thu tiền cổ tức đợt 1 năm 2023	3.517.608.918
- Viện nghiên cứu Cao su Việt Nam	
+ Phải trả tiền mua Hexin, thuốc bám dính	708.750.000
- Cty Cổ Phần Cơ Khí Cao Su	
+ Phải trả tiền mua máy ép kiện, phụ tùng	824.385.600
<b>b. Các giao dịch phát sinh với các bên liên quan</b>	
<b>* Công ty mẹ - Tập đoàn Công nghiệp Cao su Việt Nam</b>	
- Phát sinh đã thu	33.560.230.133
+ Bán mù cao su ( nội địa)	33.321.630.133
+ Thu tiền khen thưởng, khác ...	238.600.000
- Phát sinh đã trả	18.050.000.000
+ Tiền cổ tức năm 2022	18.000.000.000
+ Chuyển tiền ủng hộ làm nhà cho hộ nghèo của tỉnh Điện Biên, khác, ...	50.000.000

<b>* Công ty con - Công ty Tây Ninh Siêm Riệp PTCS</b>	
- Phát sinh đã chi trong kỳ	1.794.843.500
+ <i>Khen thưởng theo quyết định và hỗ trợ khác</i>	1.794.843.500
<b>* Công ty liên kết - Công ty CP CB XNK Gỗ Tây Ninh</b>	
- Đã thu trong kỳ	1.712.314.500
+ <i>Thu tiền bán cây CSTL</i>	130.103.000
+ <i>Bán cây cao su gãy đổ</i>	686.441.500
+ <i>Vận chuyển nhiên liệu</i>	160.770.000
- <i>Thu tiền cô tức năm 2022</i>	735.000.000


Ngày 10 tháng 01 năm 2024

LẬP BIỂU



**Ngô Long Phi**

KẾ TOÁN TRƯỞNG



**Trần Thị Tố Anh**

TỔNG GIÁM ĐỐC



**Nguyễn Hồng Thái**

a-Bảng đối chiếu biến động của Vốn chủ sở hữu

Chi tiêu	Vốn góp của	Lợi nhuận sau thuế chưa phân phối và các quỹ		Cổ phiếu	Tổng cộng
		Quỹ đầu tư phát triển	Lợi nhuận sau thuế		
<b>Số dư đầu năm trước</b>	<b>300.000.000.000</b>	<b>1.181.015.854.624</b>	<b>81.330.421.368</b>	<b>(43.777.986.793)</b>	<b>1.518.568.289.199</b>
<b>Tăng vốn trong kỳ</b>	<b>0</b>	<b>20.421.855.665</b>	<b>90.703.765.633</b>	<b>0</b>	<b>111.125.621.298</b>
-Lãi trong năm trước	0	0	90.703.765.633	0	90.703.765.633
-Phân phối lợi nhuận	0	20.421.855.665	0	0	20.421.855.665
-Tăng khác	0	0	0	0	0
<b>Giảm vốn trong kỳ</b>	<b>0</b>	<b>0</b>	<b>(108.547.644.905)</b>	<b>0</b>	<b>(108.547.644.905)</b>
-Phân phối lợi nhuận	0	0	(79.422.644.905)	0	(79.422.644.905)
-Tạm ứng cổ tức đợt 1 năm 2022	0	0	(29.125.000.000)	0	(29.125.000.000)
-Giảm khác	0	0	0	0	0
<b>Số dư cuối kỳ trước</b>	<b>300.000.000.000</b>	<b>1.201.437.710.289</b>	<b>63.486.542.096</b>	<b>(43.777.986.793)</b>	<b>1.521.146.265.592</b>
<b>Số dư đầu năm nay</b>	<b>300.000.000.000</b>	<b>1.201.437.710.289</b>	<b>63.486.542.096</b>	<b>(43.777.986.793)</b>	<b>1.521.146.265.592</b>
<b>Tăng vốn trong kỳ</b>	<b>0</b>	<b>18.849.948.462</b>	<b>64.274.686.111</b>	<b>0</b>	<b>83.124.634.573</b>
-Lãi trong kỳ	0	0	64.274.686.111	0	64.274.686.111
-Phân phối lợi nhuận	0	18.849.948.462	0	0	18.849.948.462
-Tăng khác	0	0	0	0	0
<b>Giảm vốn trong kỳ</b>	<b>0</b>	<b>0</b>	<b>(44.462.027.784)</b>	<b>0</b>	<b>(44.462.027.784)</b>
-Phân phối lợi nhuận 2022	0	0	(44.462.027.784)	0	(44.462.027.784)
<b>Số dư cuối kỳ này</b>	<b>300.000.000.000</b>	<b>1.220.287.658.751</b>	<b>83.299.200.423</b>	<b>(43.777.986.793)</b>	<b>1.559.808.872.381</b>